

## PRESENTACIÓN DE CUENTAS ANUALES

### FUNDACIÓN:

UNED

### NIF:

G82759044

### Nº REGISTRO:

522EDU

### CUENTAS ANUALES DEL EJERCICIO:

01/01/2017 - 31/12/2017


---

Fdo: El Secretario



EJERCICIO: 01/01/2017 - 31/12/2017. REFERENCIA: 917290783. FECHA: 28/03/2019

VºBº El/la Presidente/a



Página: 1

## Informe anual relativo al cumplimiento de los códigos de conducta sobre inversiones financieras temporales del ejercicio económico 01/01/2017 - 31/12/2017

Durante el ejercicio arriba indicado, al que corresponden las cuentas anuales que se presentan, la Fundación UNED ha realizado todas las inversiones financieras temporales que se encuentran reflejadas en dichas cuentas conforme a los principios y recomendaciones indicados en los Códigos de conducta aprobados en desarrollo de la disposición adicional quinta del Real Decreto Legislativo 4/2015, de 23 de octubre, por el que se aprueba el texto refundido de la Ley del Mercado de Valores, no habiéndose producido desviaciones\* respecto de los criterios contenidos en los códigos citados.

En especial, se han tenido en cuenta los siguientes principios para seleccionar las distintas inversiones financieras:

- Se han establecido sistemas de selección y gestión proporcionados al volumen y naturaleza de las inversiones financieras temporales realizadas.
- Las personas que han realizado las inversiones cuentan con los suficientes conocimientos técnicos y ofrecen suficientes garantías de competencia profesional e independencia.
- Se ha valorado la seguridad, liquidez y rentabilidad de las distintas posibilidades de inversión, vigilando el equilibrio entre estos tres principios, atendiendo a las condiciones del mercado en el momento de la contratación.
- Se han diversificado los riesgos, y al objeto de preservar la liquidez de las inversiones, se han efectuado las inversiones temporales en valores o instrumentos financieros negociados en mercados secundarios oficiales.
- No se han realizado operaciones que respondan un uso meramente especulativo de los recursos financieros, en especial la venta de valores tomados en préstamo al efecto, las operaciones intradía y las operaciones en mercados de futuros y opciones.


MADRID, a 30 de Marzo de 2019

EL/LA SECRETARIO/A  
ANGEL SOTO PEREZ



Vº Bº  
EL/LA PRESIDENTE/A  
RICARDO MAIRAL USÓN

Fdo:.....




\* De haberse producido desviaciones respecto de los criterios contenidos en los Códigos de Conducta aprobados, deberán relacionarse y describirse las operaciones en que se hayan producido tales desviaciones y las razones que en cada caso las justifican.

Fdo: El Secretario



Vº Bº El/la Presidente/a



**BALANCE DE SITUACIÓN****A. ACTIVO**

Nº DE CUENTAS	AGRUPACIÓN	NOTA	EJERCICIO ACTUAL	EJERCICIO ANTERIOR
	<b>A) ACTIVO NO CORRIENTE</b>		2.328.281,08	160.627,05
20, (280), (2830), (290)	I. Inmovilizado intangible	5	8.524,21	1.204,73
21, (281), (2831), (291), 23	III. Inmovilizado material	5	123.575,40	147.022,32
2505, 2515, 2525, (2595), 260, 261, 262, 263, 264, 265, 267, 268, (269), 27, (2945), (2955), (297), (298)	VI. Inversiones financieras a largo plazo	7	2.196.181,47	12.400,00
	<b>B) ACTIVO CORRIENTE</b>		9.328.769,87	11.888.816,20
430, 431, 432, 433, 434, 435, 436, (437), (490), (493), 440, 441, 446, 449, 460, 464, 470, 471, 472, 558, 544	IV. Deudores comerciales y otras cuentas a cobrar	7	1.406.746,51	2.369.464,75
5305, 5315, 5325, 5335, 5345, 5355, (5395), 540, 541, 542, 543, 545, 546, 547, 548, (549), 551, 5525, 5590, 5593, 565, 566, (5945), (5955), (597), (598)	VI. Inversiones financieras a corto plazo	7	1.522.096,12	3.672.096,12
480, 567	VII. Periodificaciones a corto plazo	4	87.444,55	6.795,80
57	VIII. Efectivo y otros activos líquidos equivalentes	7	6.312.482,69	5.840.459,53
	<b>TOTAL ACTIVO (A + B)</b>		11.657.050,95	12.049.443,25

Fdo: El Secretario

VºBº El/la Presidente/a

**B. PATRIMONIO NETO Y PASIVO**

Nº DE CUENTAS	AGRUPACIÓN	NOTA	EJERCICIO ACTUAL	EJERCICIO ANTERIOR
	<b>A) PATRIMONIO NETO</b>		3.873.777,55	5.653.083,95
	A-1) Fondos propios	11	3.873.777,55	5.653.083,95
	I. Dotación fundacional	11	126.140,51	126.140,51
100	1. Dotación fundacional	11	126.140,51	126.140,51
120, (121)	III. Excedentes de ejercicios anteriores	11	4.434.791,37	1.867.701,14
129	IV. Excedente del ejercicio	11	-687.154,33	3.659.242,30
	<b>C) PASIVO CORRIENTE</b>		7.783.273,40	6.396.359,30
	III. Deudas a corto plazo	8	4.413.307,84	4.873.708,91
500, 505, 506, 509, 5115, 5135, 5145, 521, 522, 523, 525, 528, 551, 5525, 555, 5565, 5566, 5595, 5598, 560, 561, 569	3. Otras deudas a corto plazo	8	4.413.307,84	4.873.708,91
	VI. Acreedores comerciales y otras cuentas a pagar		2.460.673,33	1.522.650,39
400, 401, 403, 404, 405, (406)	1. Proveedores	8	1.478.974,19	28.353,14
410, 411, 419, 438, 465, 466, 475, 476, 477	2. Otros acreedores	8	981.699,14	1.494.297,25
485, 568	VII. Periodificaciones a corto plazo	4	909.292,23	0,00
	<b>TOTAL PATRIMONIO NETO Y PASIVO (A+B+C)</b>		11.657.050,95	12.049.443,25

Fdo: El Secretario

VºBº El/la Presidente/a

## CUENTA DE RESULTADOS

Nº DE CUENTAS	AGRUPACIÓN	NOTA	EJERCICIO ACTUAL	EJERCICIO ANTERIOR
	<b>A. Excedente del ejercicio</b>			
	<b>1. Ingresos de la actividad propia</b>	13	4.753.520,34	5.660.223,08
720	a) Cuotas de asociados y afiliados	13	4.753.520,34	5.660.223,08
(600), (601), (602), 6060, 6061, 6062, 6080, 6081, 6082, 6090, 6091, 6092, 610, 611, 612, (607), (6931), (6932), (6933), 7931, 7932, 7933	<b>6. Aprovisionamientos</b>	13	-4.225.176,42	0,00
(640), (641), (642), (643), (644), (649), 7950	<b>8. Gastos de personal</b>	13	-763.788,01	-759.346,63
(62), (631), (634), 636, 639, (655), (694), (695), 794, 7954, (656), (659)	<b>9. Otros gastos de la actividad</b>	13	-392.670,52	-1.219.219,59
(68)	<b>10. Amortización del inmovilizado</b>	5	-59.721,29	-36.537,91
(690), (691), (692), 770, 771, 772, 790, 791, 792, (670), (671), (672)	<b>13. Deterioro y resultado por enajenaciones del inmovilizado</b>	13	-4.577,06	0,00
	<b>A.1) EXCEDENTE DE LA ACTIVIDAD (1+2+3+4+5+6+7+8+9+10+11+12+13+13*+13**)</b>		-692.412,96	3.645.118,95
760, 761, 762, 767, 769	<b>14. Ingresos financieros</b>	3	5.258,63	14.123,35
	<b>A.2) EXCEDENTE DE LAS OPERACIONES FINANCIERAS (14+15+16+17+18+19)</b>		5.258,63	14.123,35
	<b>A.3) EXCEDENTE ANTES DE IMPUESTOS (A.1+A.2)</b>		-687.154,33	3.659.242,30
	<b>A.4) VARIACIÓN DE PATRIMONIO NETO RECONOCIDA EN EL EXCEDENTE DEL EJERCICIO (A.3+20)</b>		-687.154,33	3.659.242,30
	<b>B. Ingresos y gastos imputados directamente al patrimonio neto</b>			
	<b>C) Reclasificaciones al excedente del ejercicio</b>			
	<b>F) Ajustes por errores</b>	2	-1.060.167,38	0,00
	<b>H) Otras variaciones</b>	4	-31.984,69	0,00
	<b>I) RESULTADO TOTAL. VARIACIÓN DEL PATRIMONIO NETO EN EL EJERCICIO (A.4+D+E+F+G+H)</b>		-1.779.306,40	3.659.242,30

Fdo: El Secretario

VºBº El/la Presidente/a